

25. maj 2018

Skat Nova 2017.5



Indhold

1	Nyheder og vejledning til Skat Nova 2017.5.....	3
1.1	Systemkrav og installation	3
1.2	Andre vejledninger.....	3
1.3	Hvilke Skat Nova versioner skal du bruge?.....	3
2	GDPR.....	4
2.1	At sende e-mail til support	4
2.2	Hvilke filer med persondata gemmer Skat Nova.....	6
3	Skat Nova	7
3.1	Nyhederne i denne version.....	7
3.2	Et par ændrede beregningsregler i 2018 (L173)	7
3.3	Klokkeslæt i bunden af udskrifter	8
3.4	Underskud, der fremføres fra tidligere år.....	9
3.4.1	I Skat Nova 2017.4.....	10
3.4.2	I Skat Nova 2017.5	10
4	Værdipapirer.....	13
4.1	Automatisk beregning af avance på investeringsbeviser.....	13
4.2	Generelt tilvalg af automatisk avanceberegning.....	13
4.2.1	Beholdning omfattet af ABL § 44.....	13
4.3	Individuelt tilvalg af avanceberegning	14
4.3.1	Beholdning omfattet af ABL § 44.....	14
4.4	Hvor kan jeg se om avancen beregnes automatisk?	15
4.5	Beregning uden lagerbeskatning	16
4.6	Visning af avanceberegningen.....	16
4.7	Beregning af lagerbeskatning.....	17
4.8	Udskrift og andre visninger.....	18
4.8.1	Visning af beholdningsoversigt med avance	18
4.8.2	Visning af specificeret avanceberegning.....	19
5	Skat Professionel Nova	20
5.1	Fejlkontroller.....	20
6	Support og installation.....	21

6.1	Brug User Report	21
6.2	Program installation.....	21
7	Skat Nova - Produktinformation	22
7.1	Let og sikker udarbejdelse af årsrapporten	22
7.2	Samspil sikrer kvaliteten.....	22
7.3	Faglighed	22
7.4	Skat Nova giver dig:.....	22

1 Nyheder og vejledning til Skat Nova 2017.5

1.1 Systemkrav og installation

Systemkrav og vejledning til installation finder du her:

[Systemkrav & Installationsvejledning](#)

1.2 Andre vejledninger

Her finder du links til andre aktuelle vejledninger, der kan være relevante for brugen af Skat Nova 2017.

[Datafiler og deres placering](#)

[Skat Nova genveje](#)

[Vejledning til import fra Skattemappen \(R75\)](#)

[Vejledning i elektronisk indberetning af selvangivelser](#)

[Vejledning i flytning af private renter - feltlåste felter](#)

[Nyheder og vejledning til Skat Nova 2017.0](#)

[Nyheder og vejledning til Skat Nova 2017.1](#)

[Nyheder og vejledning til Skat Nova 2017.2](#)

[Nyheder og vejledning til Skat Nova 2017.3](#)

[Nyheder og vejledning til Skat Nova 2017.4](#)

1.3 Hvilke Skat Nova versioner skal du bruge?

Skat Nova 2017.5 skal du bruge til at lave selvangivelser, årsopgørelser og personlige regnskaber for året 2017.

Skat Nova 2017.5 kan desuden benyttes til udarbejdelse og ændring af forskudsopgørelser for 2018.

2 GDPR

Den 25. maj 2018 erstattes de nationale love for behandling af persondata af General Data Protection Regulation (GDPR).

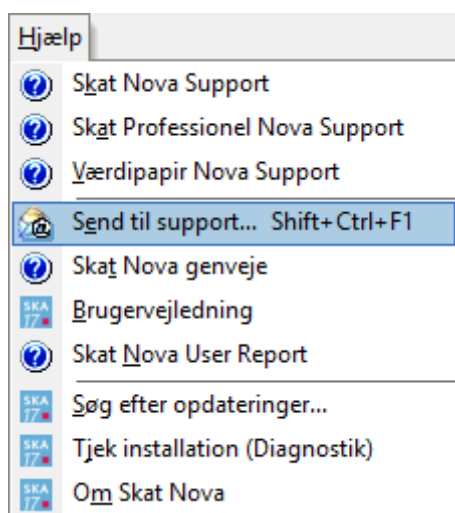
Wolters Kluwers arbejde i den anledning kan man læse mere om her:
wolterskluwer.dk/gdpr

På disse sider findes en generel introduktion samt praktiske tips til dig, som bruger vores produkter.

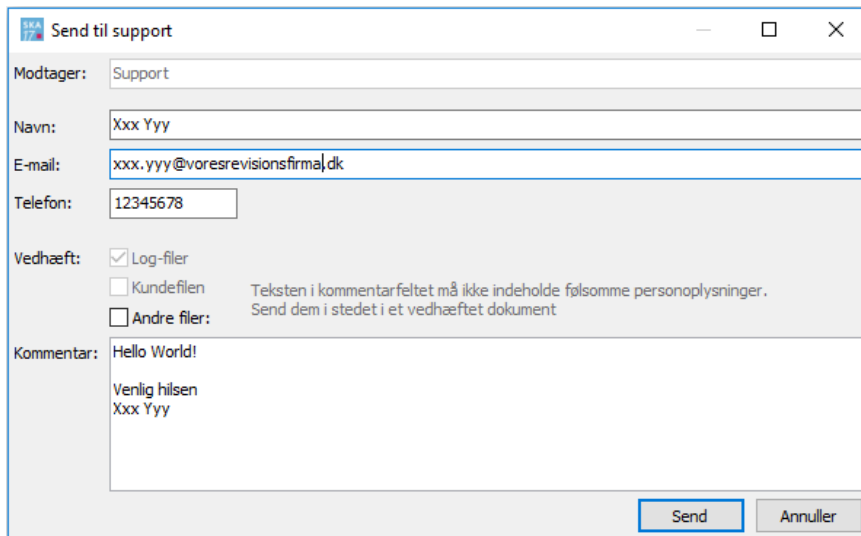
2.1 At sende e-mail til support

I forbindelse med support modtager vi en del e-mails. Flere af dem indeholder følsomme personoplysninger og vedhæftede kundefiler af forskellig slags. Derfor har vi ændret på den måde hvorpå disse mails sendes.

I flere af vore produkter, herunder Skat Nova, findes nu en funktion i menuen Hjælp



Når man vælger denne, fås adgang til et skærmbillede hvorfra man kan sende krypteret, sikker mail til os:



Send til support

Modtager: Support

Navn: Xxx Yyy

E-mail: xxx.yyy@voresrevisionsfirma.dk

Telefon: 12345678

Vedhæft: Log-filer
 Kundefilen Teksten i kommentarfeltet må ikke indeholde følsomme personoplysninger. Send dem i stedet i et vedhæftet dokument
 Andre filer:

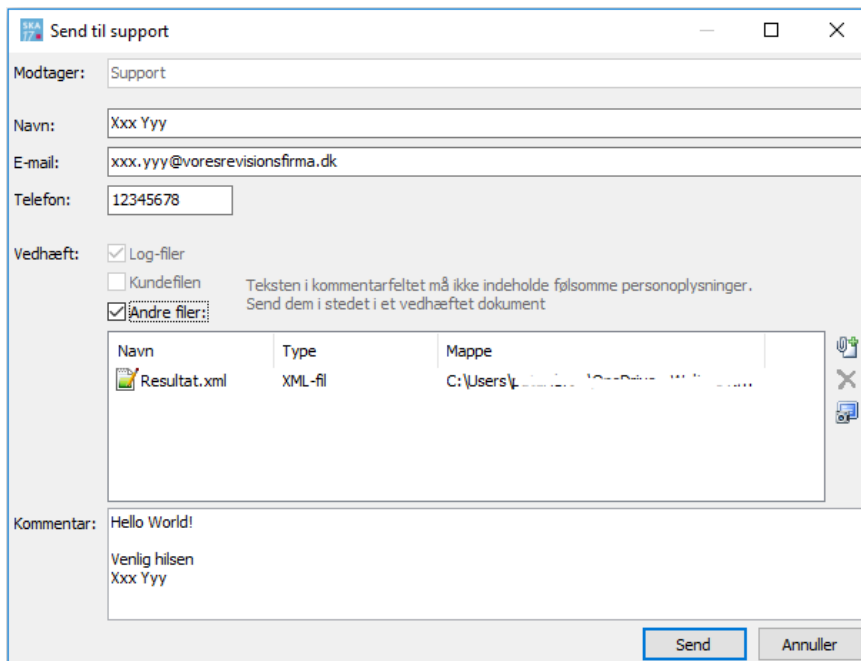
Kommentar: Hello World!
Venlig hilsen
Xxx Yyy

Send Annuller

Felterne til navn, e-mail og telefon skal udfyldes med oplysninger om afsender - altså informationer om dig selv.

Skriv i kommentarfeltet hvad henvendelsen drejer sig om.

Bemærk, at man kan fravælge at fremsende kundefilen, mens diverse log-filer er obligatorisk. Hvis man vælger at vedhæfte andre filer, fx med dokumenter eller skærmbilleder, fås den nedenfor viste mulighed for valg af filer.



Send til support

Modtager: Support

Navn: Xxx Yyy

E-mail: xxx.yyy@voresrevisionsfirma.dk

Telefon: 12345678

Vedhæft: Log-filer
 Kundefilen Teksten i kommentarfeltet må ikke indeholde følsomme personoplysninger. Send dem i stedet i et vedhæftet dokument
 Andre filer:

Navn	Type	Mappe
Resultat.xml	XML-fil	C:\Users\p... \OneDrive - M... ..

Kommentar: Hello World!
Venlig hilsen
Xxx Yyy

Send Annuller

Tryk på Send, når det ønskede er udfyldt.

2.2 Hvilke filer med persondata gemmer Skat Nova

Vi har lavet en vejledning, der giver interesserede indblik i hvilke kundefiler, der dannes med Skat Nova, samt hvordan de er navngivet og placeret. Denne information er bl.a. relevant, hvis/når man har behov for at slette udvalgte filer.

Vejledningen kan ses her:

[Datafiler og deres placering](#)

3 Skat Nova

3.1 Nyhederne i denne version

Skat Nova 2017 kan nu indberette selvangivelser for indkomståret 2017 elektronisk til SKAT. Der er foretaget nogle rettelser til importen fra Skattemappen (R75) og programmet kan nu beregne skattepligtig avance på aktier. Læs mere om disse samt andre ændringer nedenfor.

3.2 Et par ændrede beregningsregler i 2018 (L173)

Med vedtagelsen af L173 er pensionsudligningsskatten udfaset med virkning fra 2018. Desuden er servicefradrag og fradrag for udgifter til grøn istandsættelse, tilslutning til bredbånd samt installation af tyverialarm nu en mulighed i 2018. Dette har vi implementeret i Skat Nova 2017.5. Bemærk at denne ændring kun har indflydelse på beregningen af forskudsskat for 2018. Der er ikke på dette område nogen ændringer i skatteberegningerne for 2017.

3.3 Klokkelæt i bunden af udskrifter

Der har været stor efterspørgsel efter at få, ikke kun datoen, men også tidspunktet synligt på Skat Nova-udskrifterne. Et af argumenterne for dette ønske, har været et behov for at kontrollere om fx selvangivelse og årsopgørelse er udskrevet umiddelbart efter hinanden.

Derfor har vi nu levet en ændring.

Her ses først den hidtidige danske version af bundteksten, som den ses på de fleste af Skat Nova-udskrifterne:

Dato: 15.05.2018

Side 1 af 4

Her ses et eksempel på den danske version af den nye bundtekst:

15.05.2018 13:09

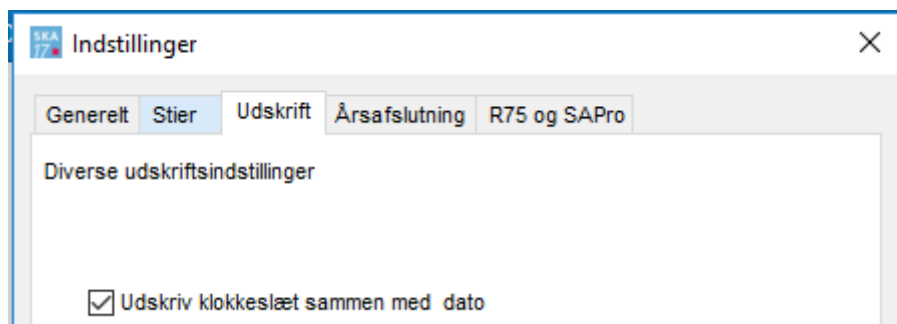
Side 1 af 4

Og her ses et eksempel på den engelske version af den nye bundtekst:

15/05/2018 1:07 PM

Page 1 of 5

Det er helt frivilligt om man ønsker denne nyhed. Hvis man ikke ønsker at det skal være synligt på udskrifterne, hvornår på dagen de er dannet, så kan hver enkelt bruger slå det fra under Værktøj... Indstillinger... Udskrift:



Indstillingen findes i registreringsdatabasen – her:

Computer\HKEY_CURRENT_USER\Software\Wolters Kluwer\Skat Nova 2017\PrintSettings\UseTimeStampOnPrints

Her ses den danske version af den nye bundtekst uden angivelse af klokkeslæt:

15.05.2018

Side 1 af 4

3.4 Underskud, der fremføres fra tidligere år

Vi har foretaget nogle ændringer i den måde fremførte underskud behandles på i programmet. Der er **ikke** tale om nogen skatteberegningmæssig ændring, men derimod om hvordan data håndteres, når de er enten overført fra sidste års Skat Nova, indtastet eller hentet fra Skattemappen (R75). Ændringen er foretaget for at forbedre brugers mulighed for at kontrollere data samt for at undgå nogle konstaterede problemer.

Ændringen beskrives med dette eksempel:

Her ses indtastningen i Skat Nova 2016, hvor felt 454 er indtastet i specifikation for Kurt, mens der ikke er benyttet specifikation for Ulla. Bemærk, at der for Kurt også findes et sidste års beløb.

Underskud, restskat og diverse tab

- Underskud				
	Rubrik	Kurt	Ulla	Felt
Uudnyttet underskud i skattepligtig indkomst fra 2002 eller senere	454	125.000	30.000	454
Uudnyttet underskud i personlig indkomst fra 2002 eller senere	455	10.000		455
Gældssaneringsbeløb	062	1.200		062
Underskud i personlig indkomst fra 2002 eller senere, til modregning i AM...	467	1.000		467
Uudnyttet aktieskat fra 2002 eller senere	576	4.000		576
Acontoskat efter afskrivningslovens § 40 C fremført fra tidligere år	945	945		945

- Kurt Specifikation			
Kurt			
Uudnyttet underskud i skattepligtig indkomst fra 2002 eller senere			
Tekst	Dette år	Sidste år	
	125.000	12.500	

Af årsopgørelsen, samt af beregningskærm billedet **Beregningsgrundlag for kommunale skatter og sundhedsbidrag** ses, at der bliver nogle underskud at fremføre til 2017:

Underskud til fremførsel	128.800	30.000
--------------------------	---------	--------

Beløbet på 128.800 fremkommer ved, at der til underskuddet på 125.000, der er fremført fra 2015, tillægges nyt underskud på 5.000 opstået i 2016 – og at underskuds fremførslen reduceres med et gældssaneringsbeløb på 1.200.

3.4.1 I Skat Nova 2017.4

Til og med Skat Nova 2017.4 ser det sådan ud, når denne kunde overføres/indlæses fra 2016 til 2017:

Underskud, restskat og diverse tab

☐ Underskud

	Rubrik	Kurt	Ulla	Felt
Uudnyttet underskud i skattepligtig indkomst fra 2002 eller senere	454	128.800	30.000	454
Uudnyttet underskud i personlig indkomst fra 2002 eller senere	455	13.800	0	455
Gældssaneringsbeløb	062			062
Underskud i personlig indkomst fra 2002 eller senere, til modregning i AM...	467	1.000	0	467
Uudnyttet aktieskat fra 2002 eller senere	576	14.800	0	576
Acontoskat efter afskrivningslovens § 40 C fremført fra tidligere år	945	0	0	945

+ Specifikation

Beta

Kurt
Uudnyttet underskud i skattepligtig indkomst fra 2002 eller senere

Kilde	Tekst	Dette år	Sidste år
Tastet/overført			125.000

Umiddelbart er de 128.800 godt nok blevet overført til felt 454 i 2017, men da der også var et beløb fra 2015, er der blevet oprettet en specifikation hertil – og denne indeholder ikke det overførte beløb vedr. dette år. Selvom dette ikke umiddelbart resulterer i beregningsfejl, er det ikke hensigtsmæssigt. Selvangivelsesfeltet bliver herved låst og du kan ikke umiddelbart rette i beløbet – heller ikke ved indtastning i specifikationen. Det betyder igen, at en indlæsning fra R75 heller ikke slår igennem i selvangivelsesfeltet.

3.4.2 I Skat Nova 2017.5

I Skat Nova 2017.5 har vi derfor ændret det således at beløbet overføres til feltets specifikation, hvis en sådan findes:

Underskud, restskat og diverse tab

☐ Underskud

	Rubrik	Kurt	Ulla	Felt
Uudnyttet underskud i skattepligtig indkomst fra 2002 eller senere	454	128.800	30.000	454
Uudnyttet underskud i personlig indkomst fra 2002 eller senere	455	13.800	0	455
Gældssaneringsbeløb	062			062
Underskud i personlig indkomst fra 2002 eller senere, til modregning i AM...	467	1.000	0	467
Uudnyttet aktieskat fra 2002 eller senere	576	14.800	0	576
Acontoskat efter afskrivningslovens § 40 C fremført fra tidligere år	945	0	0	945

+ Specifikation

Kurt
Uudnyttet underskud i skattepligtig indkomst fra 2002 eller senere

Kilde	Tekst	Dette år	Sidste år
Tastet/overført			125.000
Tastet/overført		128.800	

Dermed kan man dels ændre beløbet ved indtastning i specifikationen, dels foretage indlæsning fra R75, hvis det ønskes.

Nedenfor ses eksemplet, hvor vi efterfølgende har foretaget indlæsning fra Skattemappen (R75).

Og her kommer der noget vigtigt!

Bemærk at feltets specifikation nu indeholder to beløb:

1. Det fremførte underskud, som er overført fra Skat Nova 2016
2. Det fremførte underskud, som er indlæst fra R75

Underskud, restskat og diverse tab

☐ Underskud

	Rubrik	TestUnderskud	C	Felt
Uudnyttet underskud i skattepligtig indkomst fra 2002 eller senere	454	229.801	101.001	454
Uudnyttet underskud i personlig indkomst fra 2002 eller senere	455	115.800	102.000	455
Gældssaneringsbeløb	062	0		062
Underskud i personlig indkomst fra 2002 eller senere, til modregning i AM...	467	5.000	4.000	467
Uudnyttet aktieskat fra 2002 eller senere	576	24.800	10.000	576
Ancet skat efter afskrivningslovens § 10 C fremført fra tidligere år	815		0	815

Specifikation

TestUnderskud
Uudnyttet underskud i skattepligtig indkomst fra 2002 eller senere

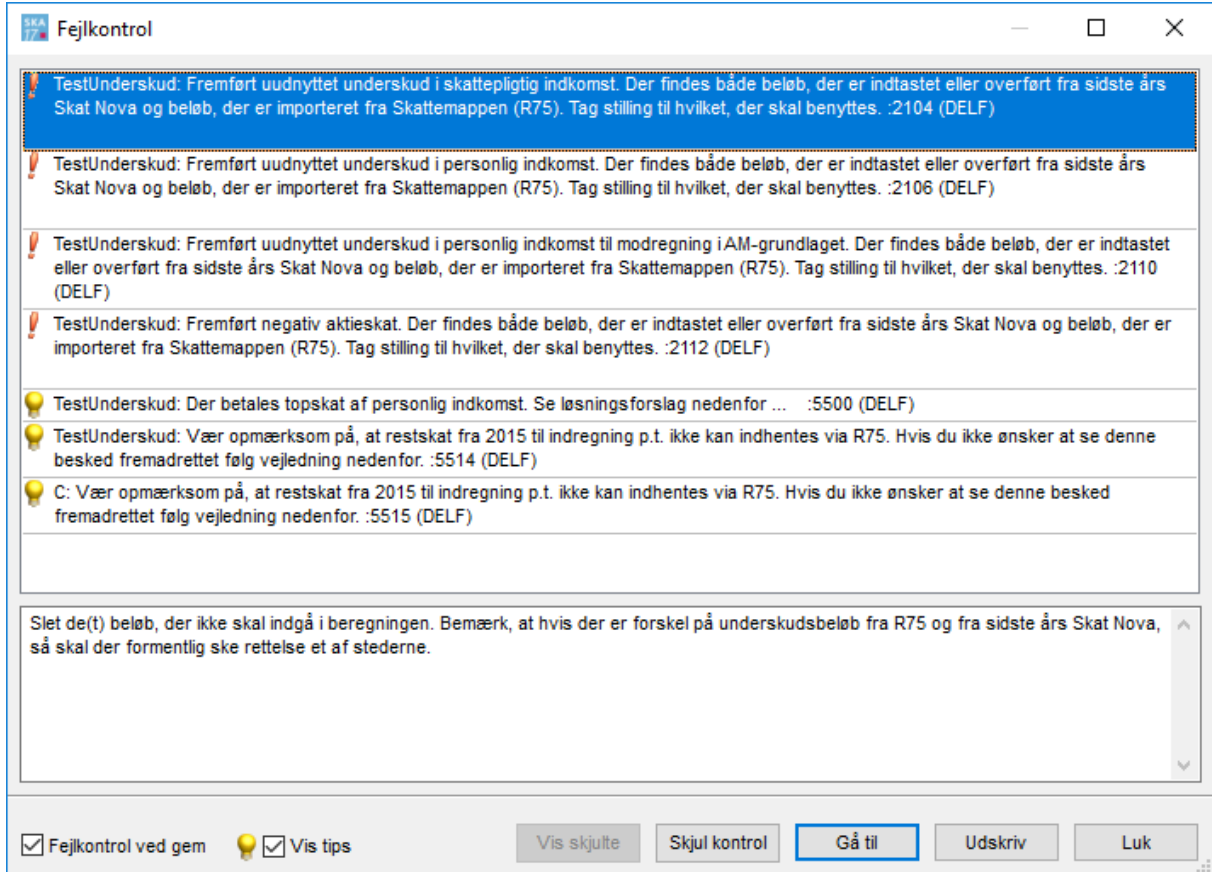
Kilde	Tekst	Dette år	Sidste år
Tastet/overført			125.000
Tastet/overført		128.800	
R75		101.001	

I dette tilfælde er de to beløb forskellige, men kun det ene kan være korrekt!

En handling fra bruger er derfor påkrævet!

Enten har SKAT et forkert beløb registreret – eller der er et problem med data fra Skat Nova 2016.

I Skat Nova 2017.5 har vi tilføjet nye fejlkontroller, der påpeger misforholdet og informerer om at der skal handles på det.



Fejlkontrol

- TestUnderskud: Fremført uudnyttet underskud i skattepligtig indkomst. Der findes både beløb, der er indtastet eller overført fra sidste års Skat Nova og beløb, der er importeret fra Skattemappen (R75). Tag stilling til hvilket, der skal benyttes. :2104 (DELFF)
- TestUnderskud: Fremført uudnyttet underskud i personlig indkomst. Der findes både beløb, der er indtastet eller overført fra sidste års Skat Nova og beløb, der er importeret fra Skattemappen (R75). Tag stilling til hvilket, der skal benyttes. :2106 (DELFF)
- TestUnderskud: Fremført uudnyttet underskud i personlig indkomst til modregning i AM-grundlaget. Der findes både beløb, der er indtastet eller overført fra sidste års Skat Nova og beløb, der er importeret fra Skattemappen (R75). Tag stilling til hvilket, der skal benyttes. :2110 (DELFF)
- TestUnderskud: Fremført negativ aktieskat. Der findes både beløb, der er indtastet eller overført fra sidste års Skat Nova og beløb, der er importeret fra Skattemappen (R75). Tag stilling til hvilket, der skal benyttes. :2112 (DELFF)
- TestUnderskud: Der betales topskat af personlig indkomst. Se løsningsforslag nedenfor ... :5500 (DELFF)
- TestUnderskud: Vær opmærksom på, at restskat fra 2015 til indregning p.t. ikke kan indhentes via R75. Hvis du ikke ønsker at se denne besked fremadrettet følg vejledning nedenfor. :5514 (DELFF)
- C: Vær opmærksom på, at restskat fra 2015 til indregning p.t. ikke kan indhentes via R75. Hvis du ikke ønsker at se denne besked fremadrettet følg vejledning nedenfor. :5515 (DELFF)

Slet de(t) beløb, der ikke skal indgå i beregningen. Bemærk, at hvis der er forskel på underskudsbeløb fra R75 og fra sidste års Skat Nova, så skal der formentlig ske rettelse et af stederne.

Fejlkontrol ved gem Vis tips

Vis skjulte Skjul kontrol **Gå til** Udskriv Luk

Dette giver brugerne en ny mulighed for at opdage uoverensstemmelser mellem data hos SKAT og data registreret i Skat Nova.

Når det forkerte underskudsbeløb er fjernet, vil de røde udråbstegn forsvinde og listen i fejlkontrollen blive mindre.

4 Værdipapirer

4.1 Automatisk beregning af avance på investeringsbeviser

I Skat Nova 2017.5 er det muligt at tilvælge automatisk beregning af avance/tab på dine investeringsbeviser i værdipapirmodulet.

Det er muligt at vælge dette centralt for alle investeringsbeviser – nuværende og fremtidige – ligesom det vil være muligt at tilvælge/fravælge muligheden på det enkelte investeringsbevis.

4.2 Generelt tilvalg af automatisk avanceberegning

Handling

Det generelle tilvalg af automatisk avanceberegning foretages fra forsiden af værdipapirmodulet vha. knappen ”Ret beregningsindstillinger” (pkt. 1).

Herefter vil det være muligt at tilvælge automatisk avanceberegning (generelt – dvs. for alle eksisterende og fremtidige investeringsbeviser) ved at afkrydse boksen ”Anvend automatisk avanceberegning på investeringsbeviser” (pkt. 2).

4.2.1 Beholdning omfattet af ABL § 44

Når automatisk beregning er tilvalgt, vil det være muligt at tilvælge, om beholdninger anskaffet før 1/1-2006 er omfattet af ABL § 44, dvs. avance/tab indgår ikke i skatteberegningen (pkt. 3). Hvis denne funktion tilvælges, vil den del af en beholdning, der er anskaffet forud for 1/1-2006 blive omfattet heraf, dvs. disse vil blive indregnet efter investeringsbevis-for-investeringsbevismetoden, og avance/tab vil ikke påvirke skatteberegningen. Bemærk, systemet foretager **ikke** en validering af, om betingelserne, for at anvende denne betingelse, er opfyldt. Hvis dette tilvælges, og den historiske beholdning overstiger den tilladte grænse, vil beregningssystemet fortsat antage, at ABL § 44 finder anvendelse.

Unoterede investeringsbeviser, investeringsbeviser omfattet af ABL § 19 (Investeringselskaber) og investeringsbeviser i obligationsbaserede minimumsbeskattede foreninger vil ikke blive omfattet af dette tilvalg.

Hvis denne funktion er tilvalgt, vil det udelukkende have betydning for de dele af beholdningen, der er anskaffet forud for 1/1-2006. Hvis der således ikke er anskaffelser forud for 1/1-2000, har tilvalget ingen beregningsmæssig betydning.

4.3 Individuelt tilvalg af avanceberegning

Stamoplysninger

Navn: Absalon Invest Danske Aktier ex udb
 ISIN-kode: DK0060606762
 Noteret:
 Investeringsinstitut type: Investeringsinstitut med minimumsbeskatning
 Investeringsinstitut aktivtype: Aktiebaseret
 Udenlandsk: Handelsvaluta: DKK

Beregningsindstillinger 1 automatisk avanceberegning anvendes

Anvend automatisk avanceberegning

	Person 1	Person 2
Er beholdning anskaffet før 1/1-2006 omfattet af skattefrihed jf. ABL § 44 ?	<input type="checkbox"/> Ja	<input type="checkbox"/> Ja
Lagerbeskatning af investeringsbeviser i obligationsbaserede minimumsbeskattede foreninger (ABL § 23, stk.4)		
Er der valgt lagerbeskatning af obligationer, der er optaget til handel på et reguleret marked?	<input type="checkbox"/> Ja	<input type="checkbox"/> Ja
Første indkomstår hvor lagerbeskatning anvendes:	<input type="text"/>	<input type="text"/>

2

Hvis brugeren ønsker at tilvælge/fravælge automatisk avanceberegning på det enkelte investeringsbevis, kan det ske under punktet "Beregningsindstilling" (pkt. 1) ved at afkrydse boksen "Anvend automatisk avanceberegning" (pkt. 2). Et tilvalg/fravalg her, vil udelukkende have betydning for det enkelte papir.

4.3.1 Beholdning omfattet af ABL § 44

På det enkelte papir kan det ligeledes tilvælges, om den del af papirets beholdning, der er anskaffet forud for 1/1-2006, er omfattet af ABL § 44. Bemærk, systemet foretager ingen validering af, om dette er tilvalgt på nogle noterede investeringsbeviser, men fravalgt på andre.

4.4 Hvor kan jeg se om avancen beregnes automatisk?

Handling

Opret: Depot:

Oversigt over papirer * De markederede værdipapirer har tilv

Vis:

Navn	Beholdning primo	Kun: prin
* A.P. Møller - MærskAA/S	100	
* Absalon Invest Danske Aktier ex udb	100	

På forsiden af værdipapirmodulet, vil aktier og investeringsbeviser omfattet af automatisk avanceberegning være markeret med en *.

På det enkelte papir vil der være følgende tekst "Automatisk avanceberegning anvendes".

Aktie

Stamoplysninger

Navn

ISIN-kode Cvr. nr.

Noteret

§ 19-aktie (Investeringselskab)

Udenlandsk Handelsvaluta

Beregningsindstillinger Automatisk avanceberegning anvendes

Hændelser

Dato	Klokke- slæt	Depot	Aktietype	Hændelse	Antal +/-
------	-----------------	-------	-----------	----------	-----------

4.5 Beregning uden lagerbeskatning

Investeringsbevis

Stamoplysninger

Navn: Absalon Invest Danske Aktier ex udb
 ISIN-kode: DK0060606762
 Noteret:
 Investeringsinstitut type: Investeringsinstitut med minimumsbeskatning
 Investeringsinstitut aktivtype: Aktiebaseret
 Udenlandsk: Handelsvaluta: DKK

Autokurser

Dato (ultimo)	Auto kurs	Kurs	Kursværdi
31-12-2016	<input checked="" type="checkbox"/>	118,500000	
31-12-2017	<input checked="" type="checkbox"/>	118,500000	

Beregningsindstillinger *Automatisk avanceberegning anvendes*

Hændelser

Dato	Klokkeslæt	Depot	Hændelse	Antal +/-	Kurs	Handelsomkostninger (DKK)	Afregningsbeløb (DKK)	Bilagsnr. (handelsnota)	Skattepligtig avance, aktieindk. (realiseret DKK) +	Skattepligtig avance, kapitalindk. (realiseret DKK) +
01-01-2015	00:00:00	Depotnummer 1	Køb	100	200		20.000			
03-03-2016	00:00:00	Depotnummer 1	Salg	-10	300		-3.000		1.000	
05-05-2016	00:00:00	Depotnummer 1	Salg	-10	600		-6.000		4.000	
07-07-2016	00:00:00	Depotnummer 1	Køb	20	400		8.000			
05-05-2017	00:00:00	Depotnummer 1	Salg	-50	700		-35.000		23.000	

Ovenfor er vist et eksempel på en indtastning, hvor der er valgt automatisk avanceberegning.

4.6 Visning af avanceberegningen

Avanceberegningen for det enkelte salg kan, når brugeren befinder sig på et investeringsbevis, vises enten vha. knappen "Vis avanceberegning" eller ved at dobbeltklikke på det enkelte salg.

Stamoplysninger

Navn: Absalon Invest Danske Aktier ex udb
 ISIN-kode: DK0060606762
 Noteret:
 Investeringsinstitut type: Investeringsinstitut med minimumsbeskatning
 Investeringsinstitut aktivtype: Aktiebaseret
 Udenlandsk: Handelsvaluta: DKK

Autokurser

Dato (ultimo)	Auto kurs	Kurs	Kursværdi
31-12-2016	<input checked="" type="checkbox"/>	118,500000	
31-12-2017	<input checked="" type="checkbox"/>	118,500000	

Beregningsindstillinger *Automatisk avanceberegning anvendes*

Hændelser

Dato	Klokkeslæt	Depot	Hændelse	Antal +/-	Kurs	Handelsomkostninger (DKK)	Afregningsbeløb (DKK)	Bilagsnr. (handelsnota)	Skattepligtig avance, aktieindk. (realiseret DKK) +	Skattepligtig avance, kapitalindk. (realiseret DKK) +
01-01-2015	00:00:00	Depotnummer 1	Køb	100	200		20.000			
03-03-2016	00:00:00	Depotnummer 1	Salg	-10	300		-3.000		1.000	
05-05-2016	00:00:00	Depotnummer 1	Salg	-10	600		-6.000		4.000	
07-07-2016	00:00:00	Depotnummer 1	Køb	20	400		8.000			
05-05-2017	00:00:00	Depotnummer 1	Salg	-50	700		-35.000		23.000	

Opdater **Vis avanceberegning**

Herefter vil brugeren se den enkelte beregning.

Værdipapir - specificeret avanceberegning for Person 1

Papir	Trans-aktion	Dato	Antal	Salgssum/ultimosum	Anskaffelses-sum/primosum	Avance	Metode
Absalon Invest Danske Aktier ex udb	Salg	05-05-2017	-50,00	35.000,00	12.000,00	23.000,00	
Aktieindkomst (Felt 502)	Køb	01-01-2015	50,00	35.000,00	12.000,00	23.000,00	Gennemsnit
I alt						23.000,00	

Indkomstfordeling af avance	
Skattefri indkomst	
Personlig indkomst	
Kapitalindkomst	
Aktieindkomst	23.000,00
I alt	23.000,00

4.7 Beregning af lagerbeskatning

Hvis det markeres, at investeringsbeviset er omfattet af ABL § 19, vil avanceberegningen antage, at dette har været gældende altid.

For at udføre en korrekt lagerbeskatning, skal brugeren derfor indtaste den årlige ultimokurs, der ønskes anvendt for de enkelte indkomstår.

Udlodning

Kurser til lagerbeskatning

Dato (ultimo)	Indkomstår	Børskurs ultimo	Skattepligtig avance AI i DKK (urealiseret) +/-	Skattepligtig avance KI i DKK (urealiseret) +/-
31-12-2017	2.017	440,00		1.000
31-12-2016	2.016	420,00		14.000
31-12-2015	2.015	250,00		5.000

4.8 Udskrift og andre visninger

Fra forsiden af værdipapirmodulet, er det muligt at tilgå 2 forskellige visninger med relation til den nye automatiske avanceberegning.

Værdipapirer

Handling

Opret: Aktie Depotnummer 1

Overblik over papirer * De marketradede værdipapirer har tilvalgt automatisk beregning af avance
Disse visninger tilgås vha. knappen "Udskriftsopsætning".

Specificer udskrifter:

Værdipapiroversigt

Vis:

Beholdningsoversigt med avance

Vis: Se udskriften for:

Specificeret avanceberegning

Vis: Fra dato: 01-01-2017 Til dato: 31-12-2017 Se udskriften for:

Herefter er det muligt at tilgå en beholdningsoversigt for hhv. person 1 og person 2 eller en specificeret avanceberegning for hhv. person 1 eller person 2.

Der er tilknyttet en række valgmuligheder til begge visninger, der gør det muligt at specificere visningen.

4.8.1 Visning af beholdningsoversigt med avance

Papir	Transaktion	Dato	Antal	Salgssum/ ultimosum	Anskaffelses- sum/primosum	Avance
Alm. Brand A/S	Beholdning	01-01-2017	200,00		10.800,00	
	Salg	03-08-2017	-150,00	12.450,00	-8.100,00	4.350,00
	Beholdning	31-12-2017	50,00	4.850,00	-2.700,00	2.150,00
I alt						6.500,00

4.8.2 Visning af specificeret avanceberegning

Papir	Trans- aktion	Dato	Antal	Salgssum/ ultimosum	Anskaffelses- sum/primosum	Avance	Metode
Alm. Brand A/S	Lager	31-12-2014	-200,00	8.600,00	8.200,00	400,00	
Kapitalindkomst (Felt 239)	Køb	01-01-2014	200,00	8.600,00	8.200,00	400,00	Lager
Alm. Brand A/S	Lager	31-12-2015	-200,00	7.600,00	8.600,00	-1.000,00	
Kapitalindkomst (Felt 239)	Køb	01-01-2014	200,00	7.600,00	8.600,00	-1.000,00	Lager
Alm. Brand A/S	Lager	31-12-2016	-200,00	10.800,00	7.600,00	3.200,00	
Kapitalindkomst (Felt 239)	Køb	01-01-2014	200,00	10.800,00	7.600,00	3.200,00	Lager
Alm. Brand A/S	Lager	31-12-2017	-50,00	4.850,00	2.700,00	2.150,00	
Kapitalindkomst (Felt 239)	Køb	01-01-2014	50,00	4.850,00	2.700,00	2.150,00	Lager
Alm. Brand A/S	Salg	03-08-2017	-150,00	12.450,00	8.100,00	4.350,00	
Kapitalindkomst (Felt 239)	Køb	01-01-2014	150,00	12.450,00	8.100,00	4.350,00	Gennemsnit
I alt						9.100,00	
Indkomstfordeling af avance							
Skattefri indkomst							
Personlig indkomst							
Kapitalindkomst							9.100,00
Aktieindkomst							
I alt							9.100,00

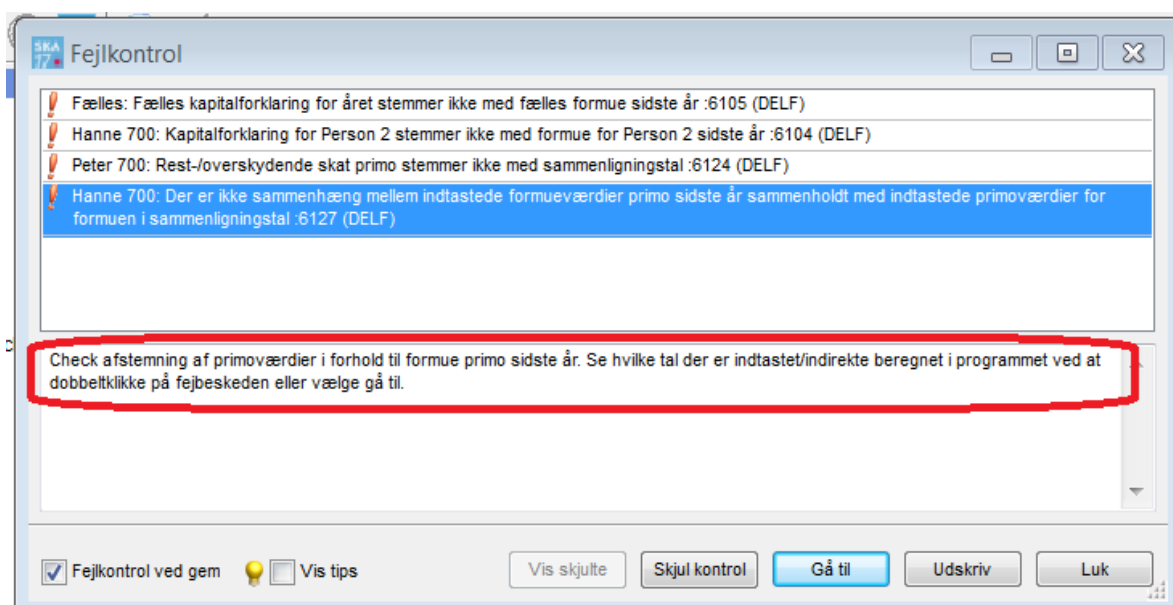
5 Skat Professionel Nova

5.1 Fejlkontroller

Der er tilføjet fejlkontroller på følgende indtastninger der kan give fejl i kapitalforklaringen.

- Valgt blandet benyttet aktiv – uden at have valgt opgørelsesmetode
- Indtastet A-skat i selvangivelsen under betalte skatter. A-skatter skal indtastes i underspecifikationer f.eks. felt 201 løn
- Indtastet betalt am-bidrag af B-indkomst i selvangivelsen
- Skyldige b-skatteater ultimo sidste år stemmer ikke med primo året

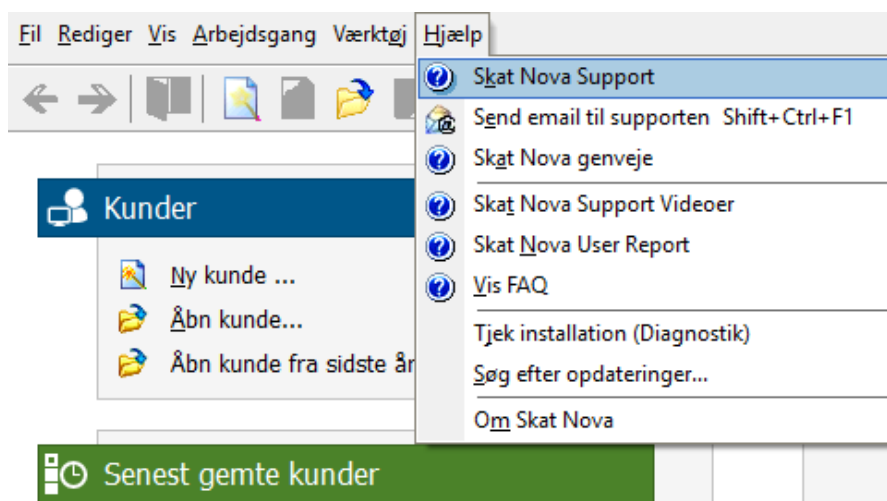
Herudover er tekster på fejlkontroller i flere tilfælde ændret. Af den nedenfor viste fejlbesked ses det at ved at dobbeltklikke på beskeden eller vælge gå til knappen – så kommer man til hvor rettelse skal foretages, eller der vises hvilke tal der giver differencen.



6 Support og installation

6.1 Brug User Report

Fra programmets menu, under ”Hjælp”, er der adgang til vores supportsider på nettet. Det er her du finder User Report og Support Videoer.



User Report giver et overblik over de ønsker, som kunder har til forbedringer i programmet. Der fremgår en status på hver idé – er den fx under overvejelse eller ved at blive implementeret. Du kan også selv oprette et ønske, og du kan ”like” og kommentere på ønsker, som er fremsat af andre brugere. Vi benytter disse User Report ønsker til vores prioritering af kommende opgaver.

Brug ikke User Report til rapportering af eventuelt fundne fejl. Send i stedet en mail til vores support på adressen software@wolterskluwer.dk.

6.2 Program installation

Vedrørende installation af programmet – læs dokumentet [SkatNovaSystemkravOgInstallation](#).

7 Skat Nova - Produktinformation

7.1 Let og sikker udarbejdelse af årsrapporten

Skat Nova er et program, der styrer processen i forbindelse med udarbejdelse af forskudsopgørelser, selvangivelser og personlige regnskaber. En let tilgang til opgaverne og løbende kvalitetssikring sparer tid og sikrer samtidig en høj kvalitet af skatteberegningen, selvangivelsen og det personlige regnskab.

7.2 Samspil sikrer kvaliteten

Skat Nova er opbygget efter en intuitiv arbejdsgang, der guider brugeren hele vejen gennem udarbejdelsen af skatteberegningen. Programmet er integreret med Årsafslutning og SKAT. Således kan der overføres driftsøkonomiske regnskabstal fra virksomhedens regnskab til virksomhedsordningen. Ligeledes er der mulighed for at hente R75 data fra SKAT og indberette selvangivelsen elektronisk. Den intuitive arbejdsgang og automatiserede processer minimerer risikoen for fejl og sikrer effektivitet i arbejdsprocessen yderligere.

7.3 Faglighed

Skat Nova sikrer kvaliteten af den faglige opdatering af din skatteberegning i henhold til gældende skattelovgivning og god revisorskik.

7.4 Skat Nova giver dig:

- Professionel skatteberegning
- Skabeloner til forskellige regnskabsopstillinger og formål
- Personligt regnskab med opdaterede revisionserklæringer, notemanager med fleksible og faste noteskabeloner
- Integration med SKAT
- Integration til Årsafslutning



Skat Nova er integreret med de øvrige systemer og programmer, hvilket gør udarbejdelsen af skatteberegningen effektiv og sikker.