

## Licensen udløber eller skal opdateres

1. februar 2018



### Indhold

1	Licens udløber.....	2
1.1	To mulige løsninger på denne genaktivering.....	2
2	Opdatér licens.....	5

## 1 Licens udløber

Ved programopstart fremkommer en besked, lignende nedenstående, om at licens er ved at udløbe.

Dette opstår minimum én gang om året, idet licensen skal ”genaktiveres”.

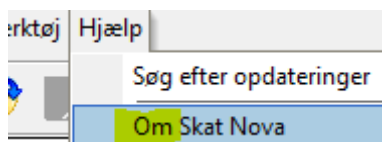


### 1.1 To mulige løsninger på denne genaktivering



Klik på ovenstående link: ”Tryk her for at starte licenshåndteringen” eller ”Klik her for at starte Wolters Kluwer Licensmanager”.

Hvis man har klikket på Luk og er kommet ind i programmet:

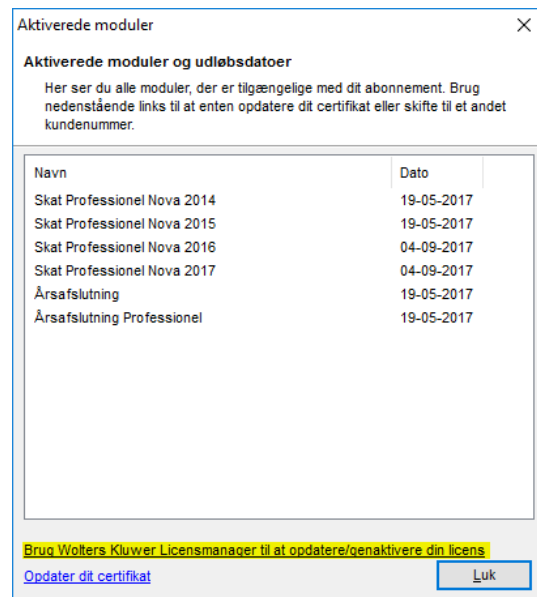
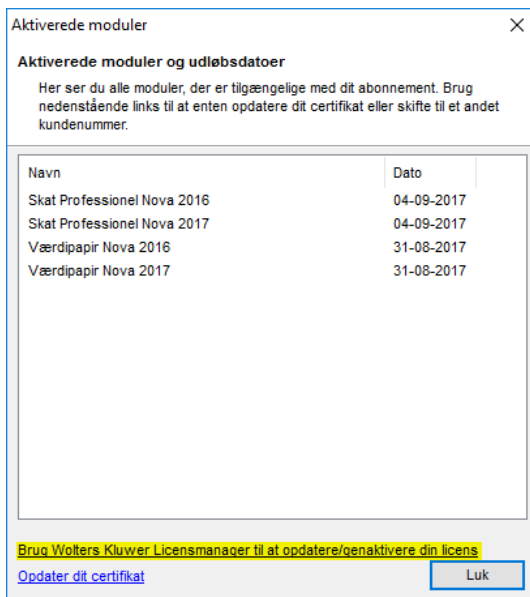
1. Klik på menuen Hjælp og Om [programmet]



2. Klik nederst på knappen ”Licensinformation”

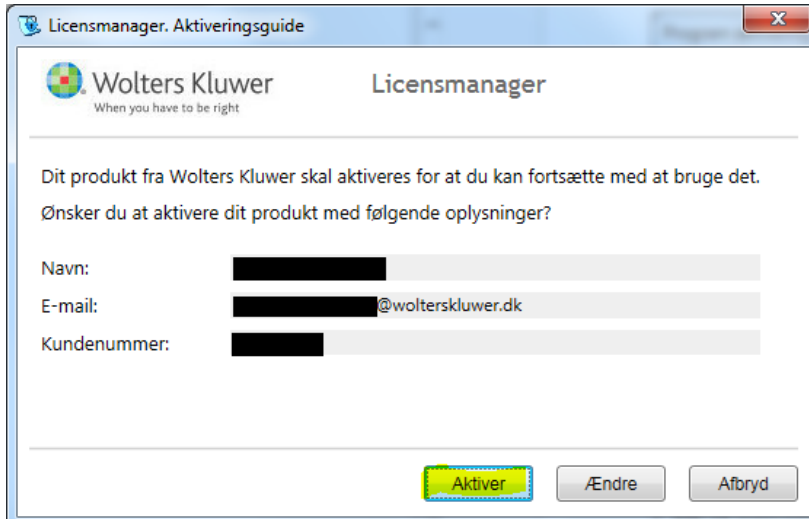


Er du gået gennem hjælpemenuen fremkommer dette skærbillede




Klik på ”Brug Wolters Kluwer Licensmanager til at ændre dit kundenummer” eller ”Brug Wolters Kluwer Licensmanager til at opdatere/genaktivere din licens”.

Din licens genaktiveres herefter, blot ved at klikke på Aktiver, og din licens vil virke endnu et år.



Licensmanager. Aktiveringsguide

 **Wolters Kluwer**  
When you have to be right

**Licensmanager**

Dit produkt fra Wolters Kluwer skal aktiveres for at du kan fortsætte med at bruge det.  
Ønsker du at aktivere dit produkt med følgende oplysninger?

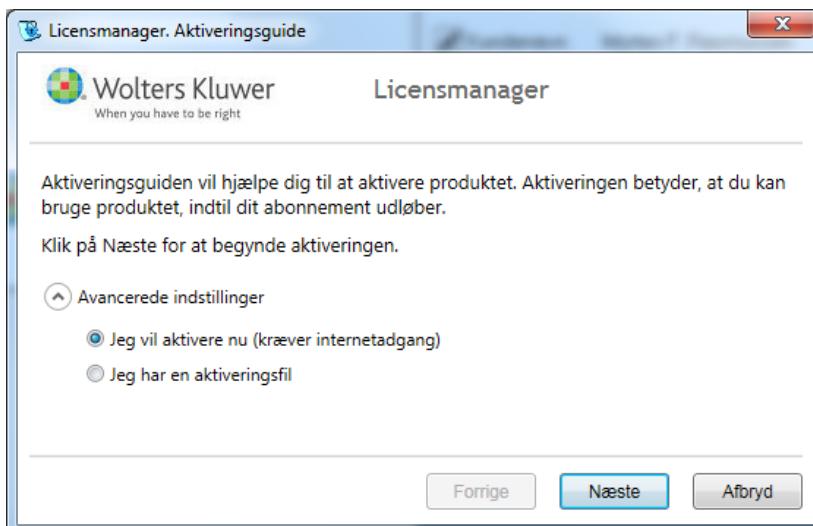
Navn: [Redacted]

E-mail: [Redacted]@wolterskluwer.dk

Kundenummer: [Redacted]

**Aktiver** Ændre Afbryd

Vises ovenstående skærbillede ikke, men derimod nedenstående, skal licensen installeres på ny ved brug af kundenummer og e-mail med ny aktiveringskode.



Licensmanager. Aktiveringsguide

 **Wolters Kluwer**  
When you have to be right

**Licensmanager**

Aktiveringsguiden vil hjælpe dig til at aktivere produktet. Aktiveringen betyder, at du kan bruge produktet, indtil dit abonnement udløber.  
Klik på Næste for at begynde aktiveringen.

Avancerede indstillinger

Jeg vil aktivere nu (kræver internetadgang)

Jeg har en aktiveringsfil

Forrige **Næste** Afbryd

## 2 Opdatér licens

Denne vejledning kan også benyttes, når eller hvis en licens skal opdateres pga. nye programaftaler. De nye aftaler/licenser træder ikke i kraft, før kunden har genaktiveret sin licens, som vist ovenfor.

Vejledningen kan ligeledes benyttes, når vi har releaset et program med et nyt modul (f.eks. Forskudsskat 2017, der først blev frigivet til Skat Nova 2016.6). Da det er et helt nyt modul, er man nødt til at genaktivere licensen, hvilket gøres som beskrevet i denne vejledning.