

25. maj 2018

Årsafslutning 2018.3



Indhold

1.	Nyheder til Årsafslutning 2018.3	2
2.	Andre vejledninger	3
3.	Generelt.....	4
3.1	GDPR	4
4.	Virksomheder.....	6
4.1	Nye noter.....	6
4.2	Tilpasset XBRL tag i enkelte noter	8
4.3	Tilpasse XBRL på anvendt regnskabspraksis for koncern.....	8
4.4	Tilføjet ny erklæring for 'Udvidet gennemgang (2018-06-30)'	9
4.5	Fejlkontrol kontrollerer sammenligningsåret i anvendt regnskabspraksis	9
4.6	Branchetal.....	10
4.7	Tilpasninger i diverse noter	11
4.8	Tilpasset meddelelser i XBRL fejlkontrol	12
4.9	Oversat alle linjer i posttypeinddelingen til engelsk.....	12
5.	Indkomst- og formueopgørelse	13
5.1	Tilpasning af noter	13
5.2	Tilpasning af 'Virksomhedsskatteordningen'	14
6.	Ændringer i Årsafslutning 2018.3	15
6.1	Indkomst og formueopgørelse (Personligt regnskab).....	15
6.2	Virksomheder	15
7.	Årsafslutning - Produktinformation.....	16
7.1	Let og sikker udarbejdelse af årsrapporten	16
7.2	Samspil sikrer kvaliteten.....	16
7.3	Faglighed	16
7.4	Årsafslutning giver dig:.....	16

1. Nyheder til Årsafslutning 2018.3

Årsafslutning 2018.3 indeholder:

Generelt:

- GDPR

Virksomhedsregnskab:

- Nye noter:
 - 'Andre tilgodehavender'
 - 'Blandet benyttet aktiver'
- Tilpasset XBRL tag i 3 noter
- Tilpasset meddelelser i XBRL fejlkontrol
- Fejlkontrol kontrollerer sammenligningsåret i anvendt regnskabspraksis
- Branchetal
 - Nye afgrænsningsmuligheder
 - Beregning af 'Lav værdi' og 'Høj værdi'
- Oversat alle linjer i posttypeinddelingen med undergrupper til engelsk
- Tilpasninger i diverse noter
- Tilføjet ny erklæring for 'Udvidet gennemgang (2018-06-30)'

Indkomst- og formueopgørelse (Personligt regnskab):

- Tilpasning af noter
- Rettelse til 'Virksomhedsskattordningen'

2. Andre vejledninger

Her finder du links til andre vejledninger, der kan være relevante for brugen af Årsafslutning.

[Brugervejledning](#)

[Installationsvejledning](#)

Tidligere versioner af Årsafslutning:

[Nyheder og vejledning til Årsafslutning 2018.2](#)

[Nyheder og vejledning til Årsafslutning 2018.1](#)

[Nyheder og vejledning til Årsafslutning 2017.6](#)

[Nyheder og vejledning til Årsafslutning 2017.5](#)

[Nyheder og vejledning til Årsafslutning 2017.4](#)

[Nyheder og vejledning til Årsafslutning 2017.3](#)

[Nyheder og vejledning til Årsafslutning 2017.2](#)

[Nyheder og vejledning til Årsafslutning 2017.1](#)

3. Generelt

3.1 GDPR

Den 25. maj 2018 erstattes de nationale love for behandling af persondata af General Data Protection Regulation (GDPR).

Wolters Kluwers arbejde i den anledning kan man læse mere om her:

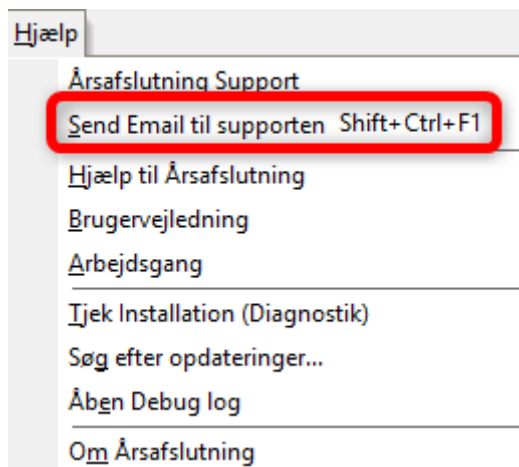
wolterskluwer.dk/gdpr

På disse sider findes en generel introduktion samt praktiske tips til dig, som bruger vores produkter.

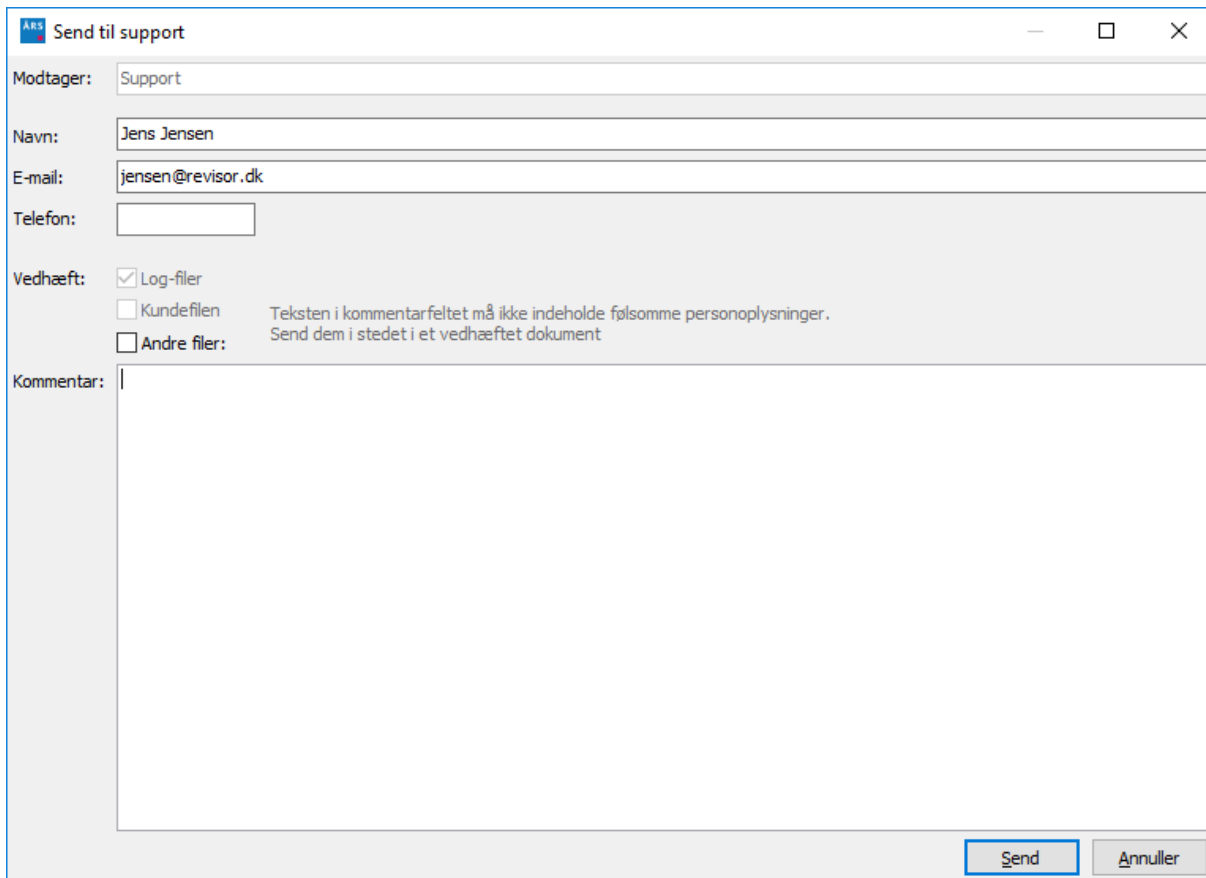
3.1.1 At sende e-mail til support

I forbindelse med support modtager vi en del e-mails. Flere af dem indeholder følsomme personoplysninger og vedhæftede kundefiler af forskellig slags. Derfor har vi ændret på den måde hvorpå disse mails sendes.

I flere af vore produkter, herunder Årsafslutning, findes en funktion i menuen Hjælp til indsendelse af sikker mail til vores Support.



Når man vælger denne, fås adgang til et skærbillede hvorfra man kan sende krypteret, sikker mail til os:



Send til support

Modtager: Support

Navn: Jens Jensen

E-mail: jensen@revisor.dk

Telefon:

Vedhæft:
 Log-filer
 Kundefilen
 Andre filer:

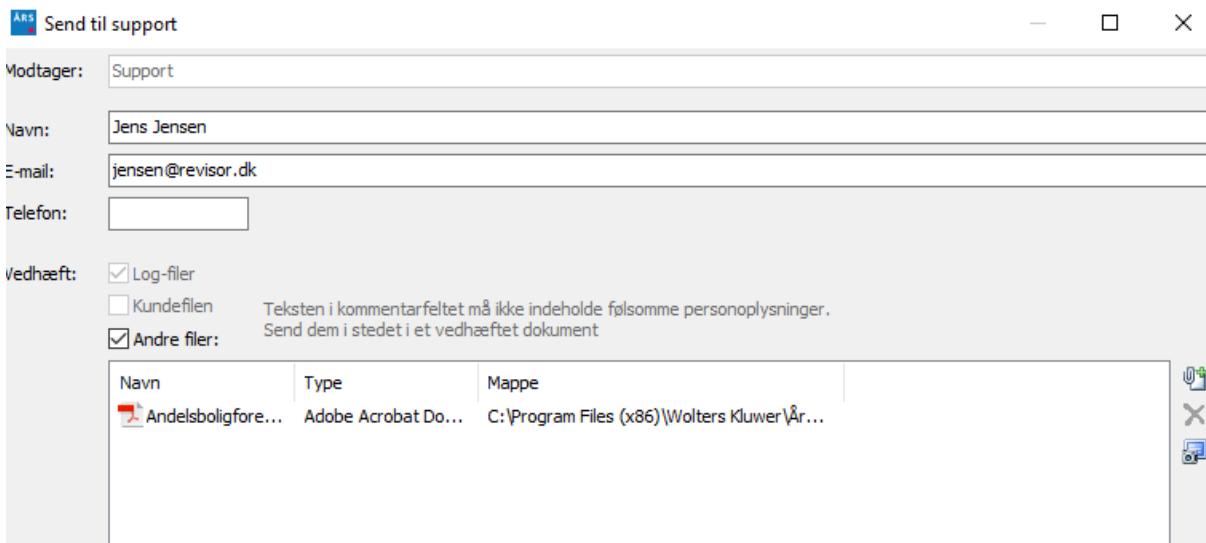
Teksten i kommentarfeltet må ikke indeholde følsomme personoplysninger.
 Send dem i stedet i et vedhæftet dokument

Kommentar:

Send Annuller

Som det fremgår findes der felter til navn, e-mail, tlf-nr., man kan vedhæfte filer og skrive fri tekst. Felterne skal udfyldes med afsenders eget navn og e-mail.

Bemærk, at man kan fravælge at fremsende kundefilen, mens diverse log-filer er obligatorisk. Hvis man vælger at vedhæfte andre filer, fx med dokumenter eller skærbilleder, fås den nedenfor viste mulighed for valg af filer.



Send til support

Modtager: Support


Navn: Jens Jensen

E-mail: jensen@revisor.dk

Telefon:

Vedhæft:
 Log-filer
 Kundefilen
 Andre filer:

Teksten i kommentarfeltet må ikke indeholde følsomme personoplysninger.
 Send dem i stedet i et vedhæftet dokument

Navn	Type	Mappe
 Andelsboligfore...	Adobe Acrobat Do...	C:\Program Files (x86)\Wolters Kluwer\År...

Send Annuller

4. Virksomheder

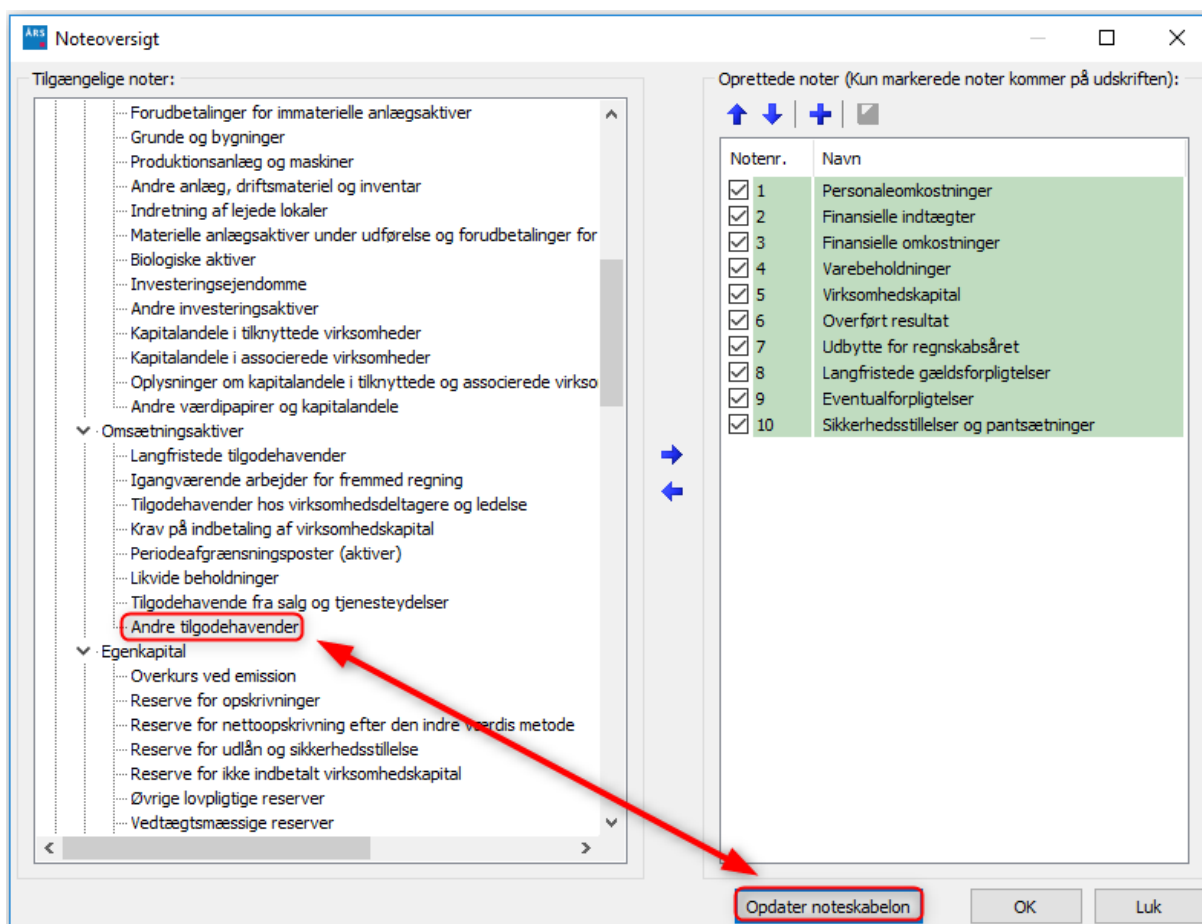
4.1 Nye noter

Der er tilføjet følgende nye noter:

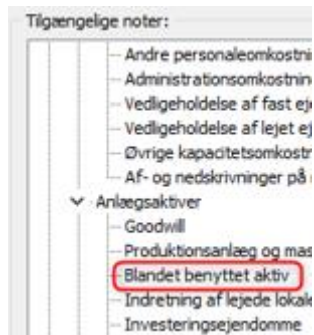
- Andre tilgodehavender
- Blandet benyttet aktiv

De nye noter tilgås ved at opdatere noteskabelonen. Dette gøres på følgende måde:

1. Åben noteoversigten og klik på 'Opdater noteskabelon'
2. Herefter vil noterne fremgå i oversigten i venstre side af vinduet.



Noten 'Andre tilgodehavender' er tilføjet i samtlige notepakker.
 Noten 'Blandet benyttede aktiv' kan kun tilgås i notepakken 'Regnskabsklasse A'



Noterne kan redigeres på samme måde som de øvrige noter i programmet.

Noter

Notehenvisingning

 Vis årstal over overskrift Note:

Andre tilgodehavender

Andre tilgodehavender

Vejledning

Lås op for redigering af tekst

Fritekst

	2016	2015
Andre tilgodehavender	1.093.069	1.000.000
	1.093.069	1.000.000

4.2 Tilpasset XBRL tag i enkelte noter

Der er tilføjet nye XBRL tags på følgende noter:

- Resultatdisponering
- Finansielle omkostninger (kontoniveau)
- Afskrivninger (resultatopgørelse)

For at indhente det nye XBRL tag i noterne skal der via 'Opret regnskab' indhentes nyheder eller noteskabelonen skal opdateres i 'Noteoversigten.'

Det er også muligt at få de nye XBRL tags på noterne ved at indlæse en helt ny notepakke. Her vil egne tilpasninger af noterne dog forsvinde.

NB: Det er MEGET vigtigt at noterne opdateres, hvis regnskabet indeholder en af de ovenstående noter, for at kunne sende en korrekt XBRL fil til Erhvervsstyrelsen.

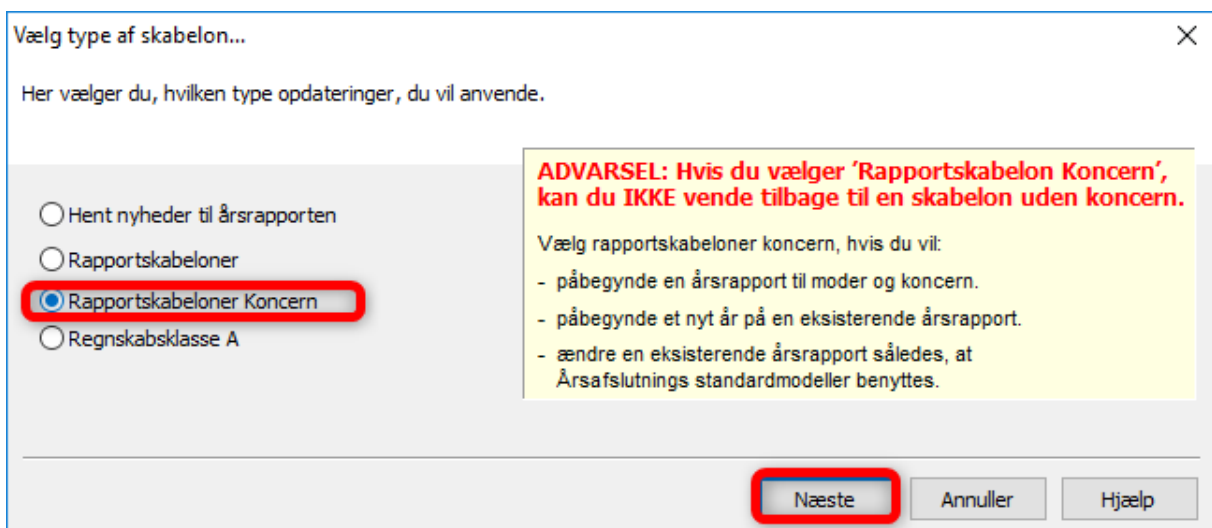
4.3 Tilpasse XBRL på anvendt regnskabspraksis for koncern

Der er foretaget tilpasning af XBRL tags på anvendt regnskabspraksis for koncernregnskaber.

Det kræver at der hentes en ny anvendt regnskabspraksis i koncern filer, ellers vil der ikke kunne indberettes til Erhvervsstyrelsen.

Ved forsøg på at indberette uden at indlæse en ny anvendt regnskabspraksis, vil man få en fejlen FR35 fra Erhvervsstyrelsen.

Den nye anvendt regnskabspraksis hentes ved at klikke på 'Opret regnskab' og vælge 'Rapportskabeloner Koncern (med XBRL)' og klik på 'Næste'



Vælg type af skabelon... ✕

Her vælger du, hvilken type opdateringer, du vil anvende.

Hent nyheder til årsrapporten

Rapportskabeloner

Rapportskabeloner Koncern

Regnskabsklasse A

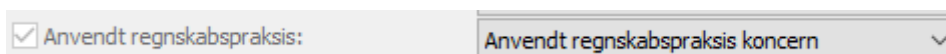
ADVARSEL: Hvis du vælger 'Rapportskabelon Koncern', kan du IKKE vende tilbage til en skabelon uden koncern.

Vælg rapportskabeloner koncern, hvis du vil:

- påbegynde en årsrapport til moder og koncern.
- påbegynde et nyt år på en eksisterende årsrapport.
- ændre en eksisterende årsrapport således, at Årsafslutnings standardmodeller benyttes.

Næste Annuller Hjælp

Der sættes flueben ud for 'Anvendt regnskabspraksis' og klik 'Opret'



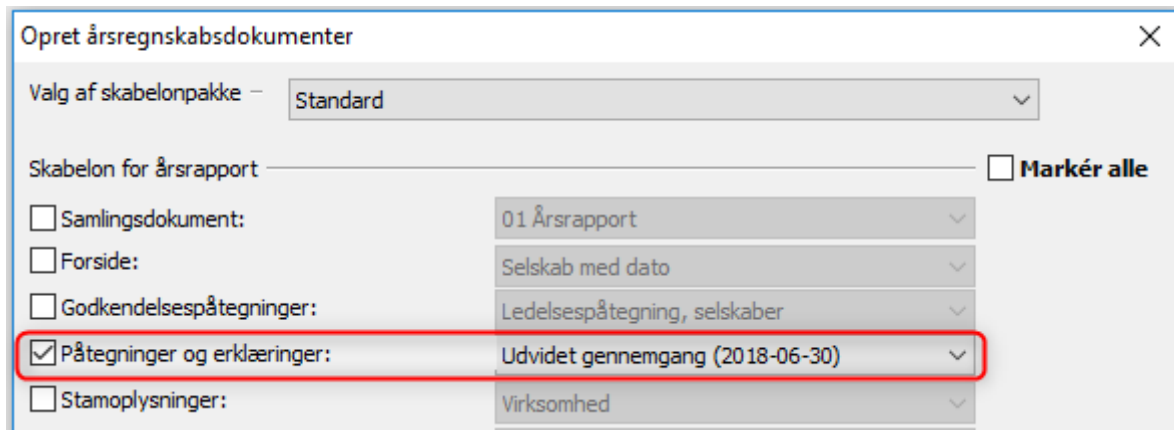
Anvendt regnskabspraksis: Anvendt regnskabspraksis koncern

4.4 Tilføjet ny erklæring for 'Udvidet gennemgang (2018-06-30)'

Den nye erklæring for udvidet gennemgang introduceres med version 2018.3 af Årsafslutning.

Den nye erklæring må først anvendes fra 30.06.18. Den tilgængelige erklæring vedrørende udvidet gennemgang er kun en foreløbig version, den endelige version vil blive tilgængelig via en mikro-opdatering ultimo juni.

Den nye erklæring kan tilgås ved at klikke 'Opret regnskab'. Herefter sættes flueben ud for 'Påtegning og erklæringer' og erklæringen vælges i drop-down boksen. Ved klik på knappen 'Opret' indsættes den valgte erklæring i rapporten.



Opret årsregnskabsdokumenter	
Valg af skabelonpakke -	Standard
Skabelon for årsrapport	<input type="checkbox"/> Markér alle
<input type="checkbox"/> Samlingsdokument:	01 Årsrapport
<input type="checkbox"/> Forside:	Selskab med dato
<input type="checkbox"/> Godkendelsespåtegninger:	Ledelsespåtegning, selskaber
<input checked="" type="checkbox"/> Påtegninger og erklæringer:	Udvidet gennemgang (2018-06-30)
<input type="checkbox"/> Stamoplysninger:	Virksomhed

4.5 Fejlkontrol kontrollerer sammenligningsåret i anvendt regnskabspraksis

Nedenstående fejlkontrol gennemgår nu både indeværende år og sammenligningsåret i forbindelse med kontroller af afsnit i 'anvendt regnskabspraksis' imod linjer i årsrapporten.



- Fuldfør**
- Fejlkontrol...
- Rapporter
- Årsrapport
- Specifikationshæfte
- Send til
- Eksportér
- Nyt regnskabsår/ny periode...

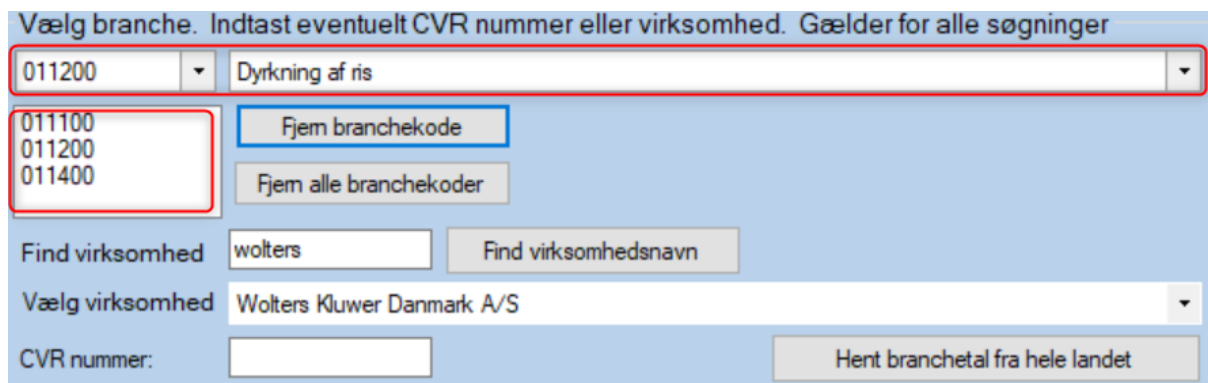
4.6 Branchetal

4.6.1 Afgrænsningsmuligheder når der hentes data til brancheanalyse.

Der er tilføjet flere afgrænsningsmuligheder når der hentes data til brancheanalyse.

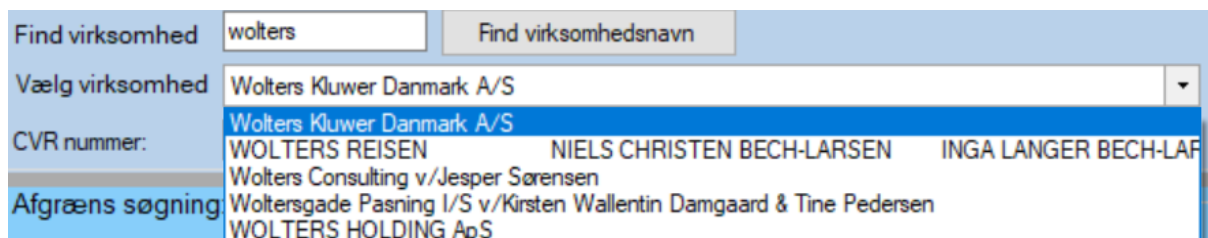
Der kan nu hentes tal fra flere brancher i en hentning. Hver gang man vælger en branche enten ud fra branchekoden eller branche navn bliver branchekoden tilføjet til listen nedenfor.

Det er muligt at fjerne et valgt branchenummer ved at klikke på det i listen og herefter klikke på knappen 'Fjern branchekode'. Herved fjernes det valgte postnummer. Det er også muligt at fjerne alle de valgte branchekoder ved at klikke på knappen 'Fjern alle branchekoder'.



Der er tilføjet mulighed for at søge på en enkelt virksomhed ud fra virksomhedens navn. Virksomhedens navn eller dele heraf, skrives i feltet 'Find virksomhed'. Herefter klikkes på knappen 'Find virksomhedsnavn'.

I feltet 'Vælg virksomhed' vil de fem virksomheder der matcher søgningen bedst fremgår af listen.



4.6.2 Beregning af lav og høj værdi

Der er tilføjet beregning af 'Lav værdi' og 'Høj værdi'

Den laveste værdi viser den lavest forkomne værdi for alle de hentede virksomheder, og ligeledes for den højeste værdi. På den måde kan man se, hvor stort udsving der er på værdierne.

Rentabilitetsanalyse			Lav værdi	Gennemsnit	Høj værdi	01-07-2015 30-06-2016	Risiko Lav Høj
<input type="checkbox"/>	G1.1 Indtjeningsgrad (EBITDA-margin)	%	22,39	73,45	100,00	6,45	
<input type="checkbox"/>	G1.2 Overskudsgrad	%	-16,73	4,45	25,64	1,15	
<input type="checkbox"/>	G1.3 Egenkapitalens forrentning (ROE)	%	-126,24	-14,95	52,00	2,87	
<input type="checkbox"/>	G1.4 Afkastningsgrad	%	-5,67	3,67	13,61	2,23	
<input type="checkbox"/>	G1.5 Aktivernes omsætningshastighed		0,02	0,15	0,53	1,55	
<input type="checkbox"/>	G1.6 Udbytteprocent	%	-50,00	-20,50	9,00	1,01	
<input type="checkbox"/>	G1.7 Reel udbytteprocent	%	-34,63	-9,11	16,40	0,14	
<input type="checkbox"/>	G1.8 Bruttoavance	%	4,69	45,50	71,39	46,79	

4.7 Tilpasninger i diverse noter

Alle de nedenfor beskrevne tilpasninger tilføjes til noterne ved at opdatere noterne eller indlæse en ny notepakke via 'Opret regnskab'

Noterne opdateres på følgende måde:

1. Åben noteoversigten og klik på 'Opdater noteskabelon'
2. Herefter vil noterne fremgå i oversigten i venstre side af vinduet.

4.7.1 Frinote: Kolonner med 4 subtotaler (kontoniveau):

Der er tilføjet yderligere subtotaler i noten

4.7.2 Skat af årets resultat:

Tilpasset udskriften sådan at placeringen af fritekstfeltet er på udskriften som indholdet på fanebladet 'Note'.

4.7.3 Frinote: To kolonner (posttypeniveau) koncern:

Placeringen på nederste sumlinje er korrigeret, således udskriften er det samme som indholdet på fanebladet 'note' i den engelske version.

4.7.4 Personaleomkostninger:

Den blå pil ud for linjen 'Personaleomkostninger overført til aktiver' er nu aktiv og kan slå op i posttypeinddelingen.

4.7.5 Udbytte for regnskabsåret:

Fjernet uaktuel afhængighed af fanebladet 'Indstillinger til rapporter'

4.7.6 Prioritetsgæld:

Tilpasning af afhængighed for visning af kolonne for valuta

4.7.7 Frinote: Kolonner med 30 subtotaler (posttypeniveau):

Tilpasset således at alle felter fra indeværende år overføres til sammenligningsåret ved en årsrulning.

4.7.8 Skatteberegning og skattetilsvær:

Tilføjet knap som giver mulighed for at udskrive negativ skat:

Skat heraf	22,0% af kr. -279.944	-61.588	
Skat kr. 0 ved negativ indkomst			
Lempelse for betalt udenlandsk skat			
Beregnet skat i alt		-61.588	<input checked="" type="checkbox"/> Vis negativ skat

4.7.9 Driftsmidler forhøjet afskrivningsgrundlag

Tilføjet linje vedr. "Indtægtsførsel af negativ saldo værdi"

4.8 Tilpasset meddelelser i XBRL fejlkontrol

I version 2018.3 er meddelelserne i XBRL fejlkontrollen gennemgået og præciseret, således der opnås en tydeligere forklaring på meddelelsen.

4.9 Oversat alle linjer i posttypeinddelingen til engelsk

Professionel licens har adgang til engelsk årsrapport.

Posttypeinddelingen på resultatopgørelsen og balancen er oversat i alle taksonomier, der indeholder XBRL tags.

5. Indkomst- og formueopgørelse

5.1 Tilpasning af noter

Alle de nedenfor beskrevne tilpasninger tilføjes til noterne ved at opdatere noterne eller indlæse en ny notepakke via 'Opret regnskab'

Noterne opdateres på følgende måde:

1. Åben noteoversigten og klik på 'Opdater noteskabelon'
2. Herefter vil noterne fremgå i oversigten i venstre side af vinduet.

5.1.1 Aktiver for person 1

Noten 'Aktier' er tilpasset så der også vises streger omkring summen under 'Kursværdi primo'. Det er kun for regnskaber for person 1, hvor stregerne har manglet.

3. Aktier

	Kursværdi primo	Til- og afgang	Kursregulering	Kursværdi ultimo
Aktie nr 1	120.000	27.000	13.000	160.000
	120.000	27.000	13.000	160.000

5.1.2 Prioritetsgæld

Valuta over noten blev vist på trods af at det ikke var blevet tilvalgt. Det er rettet således at valuta kun vises hvis det er tilvalgt.

2. Prioritetsgæld

	kr.	kr.
Realkredit	27.000	28.000
Renter	27.000	28.000
Realkredit	468.000	500.000
Gæld	468.000	500.000

5.2 Tilpasning af 'Virksomhedsskatteordningen'

Tilpasningen tilføjes ved at 'Hente nyheder' eller indlæse 'Virksomhedsskatteordningen' på ny via 'Opret regnskab'

Det er rettet således, at det korrekte sum tal hentes, vedr. rentekorrektion for person 2.

Samlet hævning	40.000	40.000
Årets overskud	0	0
Hævet opsparet overskud	0	0
Hævet på indskudskonto	40.000	40.000
Årets indskud	80.000	80.000
Grundlag for beregning af rentekorrektion	40.000	40.000
Rentekorrektion af hævning og indskud, VSL §11, stk.2	1.200	0

6. Ændringer i Årsafslutning 2018.3

6.1 Indkomst og formueopgørelse (Personligt regnskab)

- Ændret layout formater (anvendes standard layout kan man ikke se nogle ændringer):
 - Virksomhedsskatteordningen
 - Kapitalforklaringen
 - Valutavisning på alle noter

6.2 Virksomheder

- Regnskabsklasse A:
 - Tilføjet automatisk opdatering af resultat i 'Indehavers påtegning'.
 - Tilpasset fortegn i posttypeinddelingen på dækningsbidrag.
 - Tilpasset dækningsbidragets placering i posttypeinddelingen.
 - Tilpasset sidetal i review erklæringen i footeren.
- Erklæring:
 - Tilpasset således mne nummer ned til 1 medtages i XBRL filen.
 - Tilpasset sidetalsvisning i footer i erklæringerne 'Review' og 'Udvidet gennemgang'
 - Tilpasset mne-nummer henvisning i assistanceerklæring på engelsk
- Ledelsespåtegning:
 - Tilpasset sidetalsvisning i footer
- Anvendt regnskabspraksis:
 - Tilpasset teksten i afsnittet 'Foreslået udbytte under egenkapitalen'
 - Ændret 'indehavernes' til 'indehaveren' i afsnittet 'Skatteomkostninger'
- Noter:
 - Noterne for andre eksterne omkostninger gruppe 1 – 9 er tilføjet til notepakken 'Noter med værdi' såfremt der indgår data i noterne.
- Egenkapitalopgørelse:
 - Tilpasning af 5-års oversigtens 'vis linjer-' funktion i særskilt egenkapitalopgørelse liggende og stående, således det er de korrekte linjer som medtages.

7. Årsafslutning - Produktinformation

7.1 Let og sikker udarbejdelse af årsrapporten

Årsafslutning er et program, der styrer processen i forbindelse med udarbejdelse af årsrapporten. En let tilgang til opgaverne og løbende kvalitetssikring sparer tid og sikrer samtidig en høj kvalitet af årsrapporten.

7.2 Samspil sikrer kvaliteten

Årsafslutning er opbygget efter en intuitiv arbejdsgang, der guider brugeren hele vejen gennem udarbejdelsen af årsrapporten. Programmet kan integreres med f.eks. ERP-systemer, så stamdata og regnskabstal overføres direkte. Den intuitive arbejdsgang og automatiserede processer minimerer risikoen for fejl og sikrer effektivitet i regnskabsprocessen yderligere.

7.3 Faglighed

Årsafslutning sikrer kvaliteten af den faglige opdatering af din regnskabsmodel i henhold til gældende regnskabslovgivningen og god regnskabskik.

7.4 Årsafslutning giver dig:

- Digitale regnskaber via XBRL
- Skabeloner til forskellige regnskabsopstillinger og formål
- Opdaterede revisionserklæringer
- Notebibliotek med fleksible og faste noteskabeloner
- Mulighed for automatisk generering af noter med værdi
- Integration til Revision
- Direkte import fra Norriq, Webfinans, AuditPlus, e-economic m.fl.



Årsafslutning er integreret med de øvrige systemer og programmer, hvilket gør udarbejdelsen af årsrapporten effektiv og sikker.